



# 2020 BUDGET

2019-12-16



## Objectifs / Objectives

- Augmentation sur la facture totale de taxes de la résidence moyenne en ligne avec l'IPC ou plus bas / Keep the impact on the total tax bill for the average value home to the CPI or lower
- Aucune coupure dans les services rendus aux résidents / No cuts in the services rendered to residents
- Maintien des investissements en immobilisations / Capital investments must be kept
- Surveiller la disponibilité des subventions provinciales et fédérales pour des projets spéciaux et fournir des ressources pour réduire les coûts opérationnels / Monitor the availability of Provincial and Federal grants for special projects and provide resources to reduce the operational cost



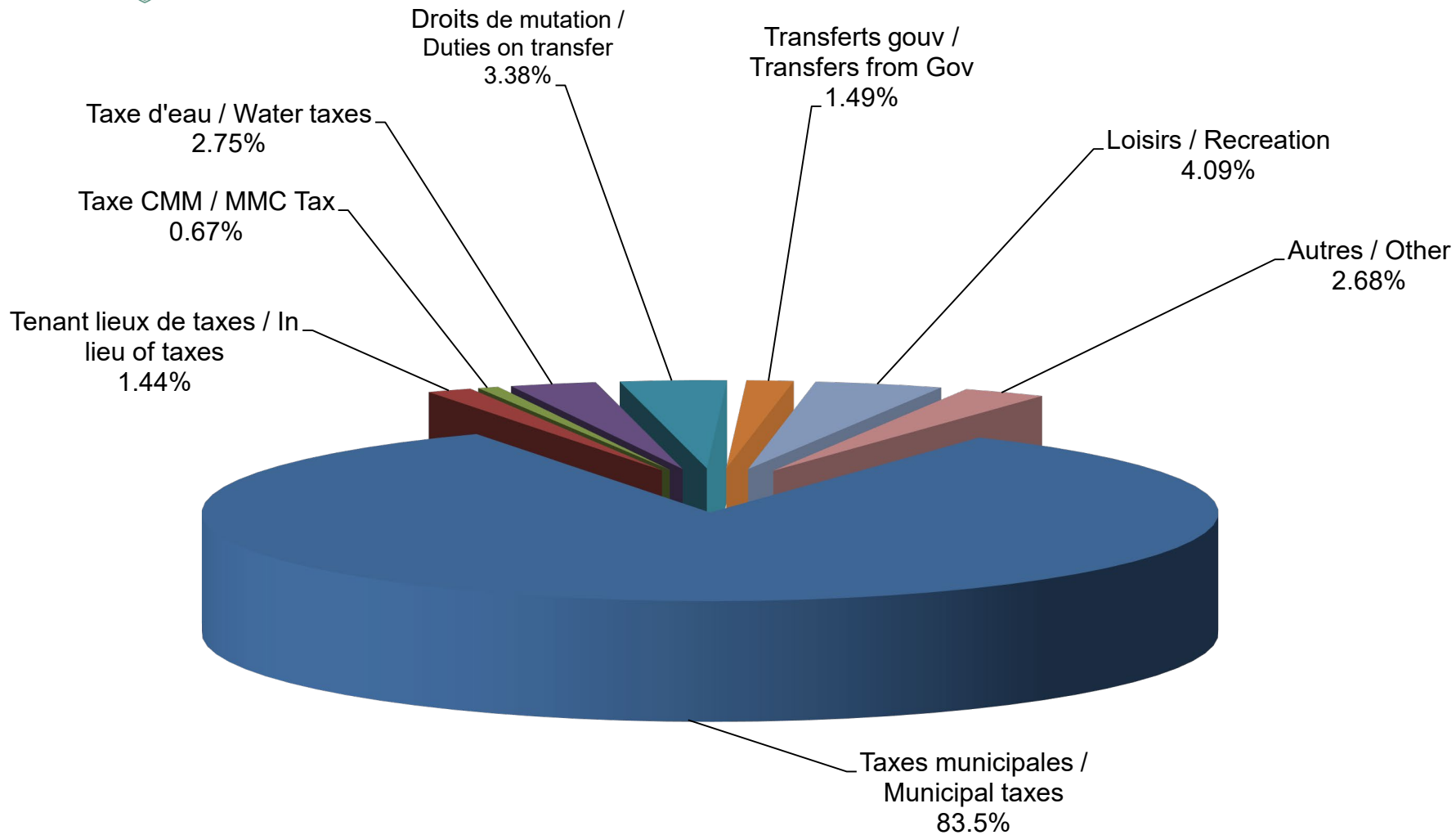
## Défis / Challenges

- Augmentation d'environ 2,5% reliée aux contrats (fournisseurs, conventions collectives, etc.) / Increase of ~2.5% related to contracts (suppliers, collective agreement, etc.)
- Chercher des revenus non taxables supplémentaires pour atténuer les répercussions des augmentations des dépenses d'opérations sur la taxe foncière / Seek additional non-taxable revenues to mitigate the impact of increased operating expenses on property taxes
- Maintenir le budget opérationnel de la Ville globalement stable afin de ne pas engendrer des impacts financiers supplémentaires / Keep the Town's operating budget generally stable as not to generate additional financial impacts



# Budget 2020

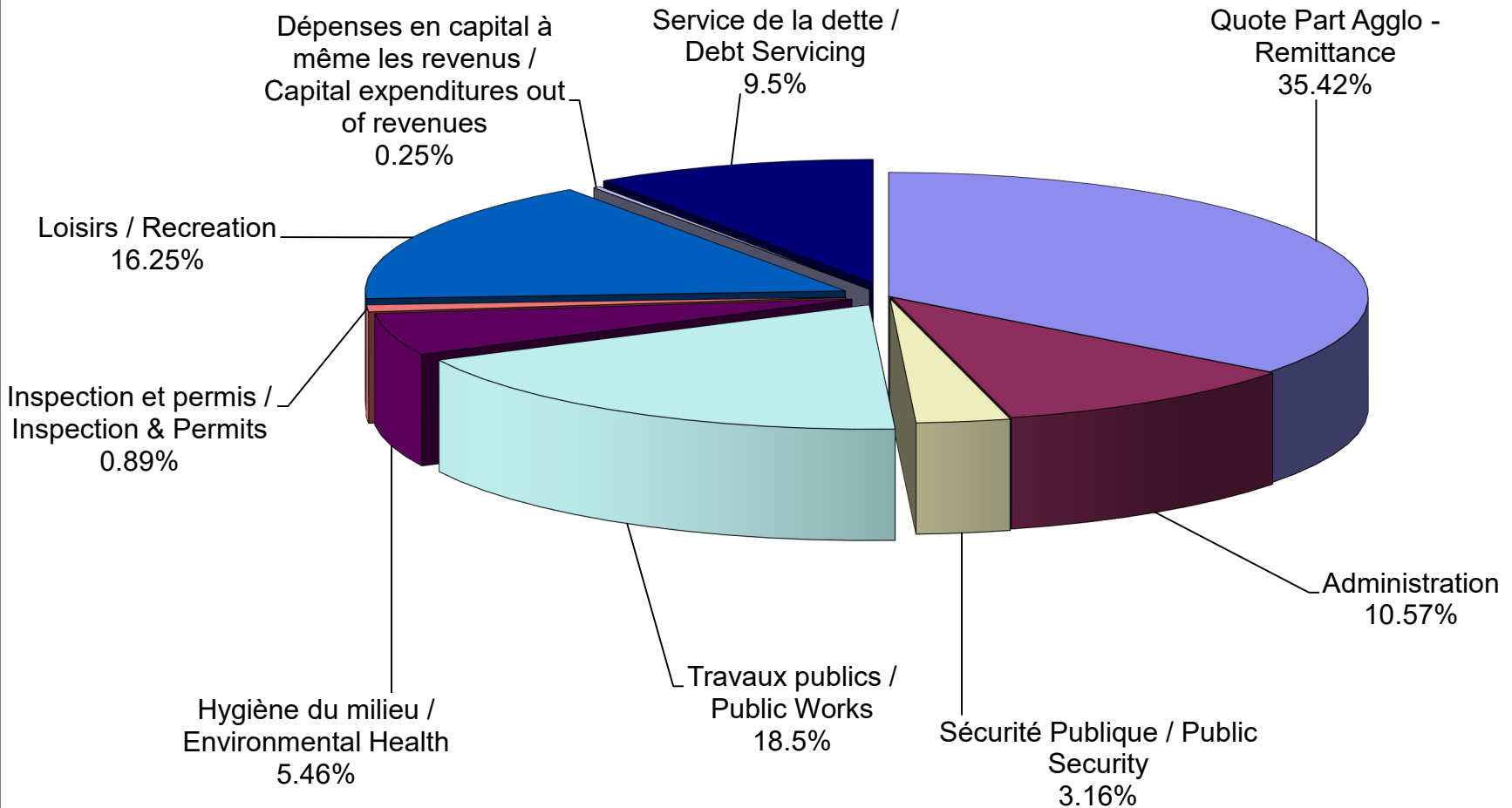
## Revenus / Revenues





# Budget 2020

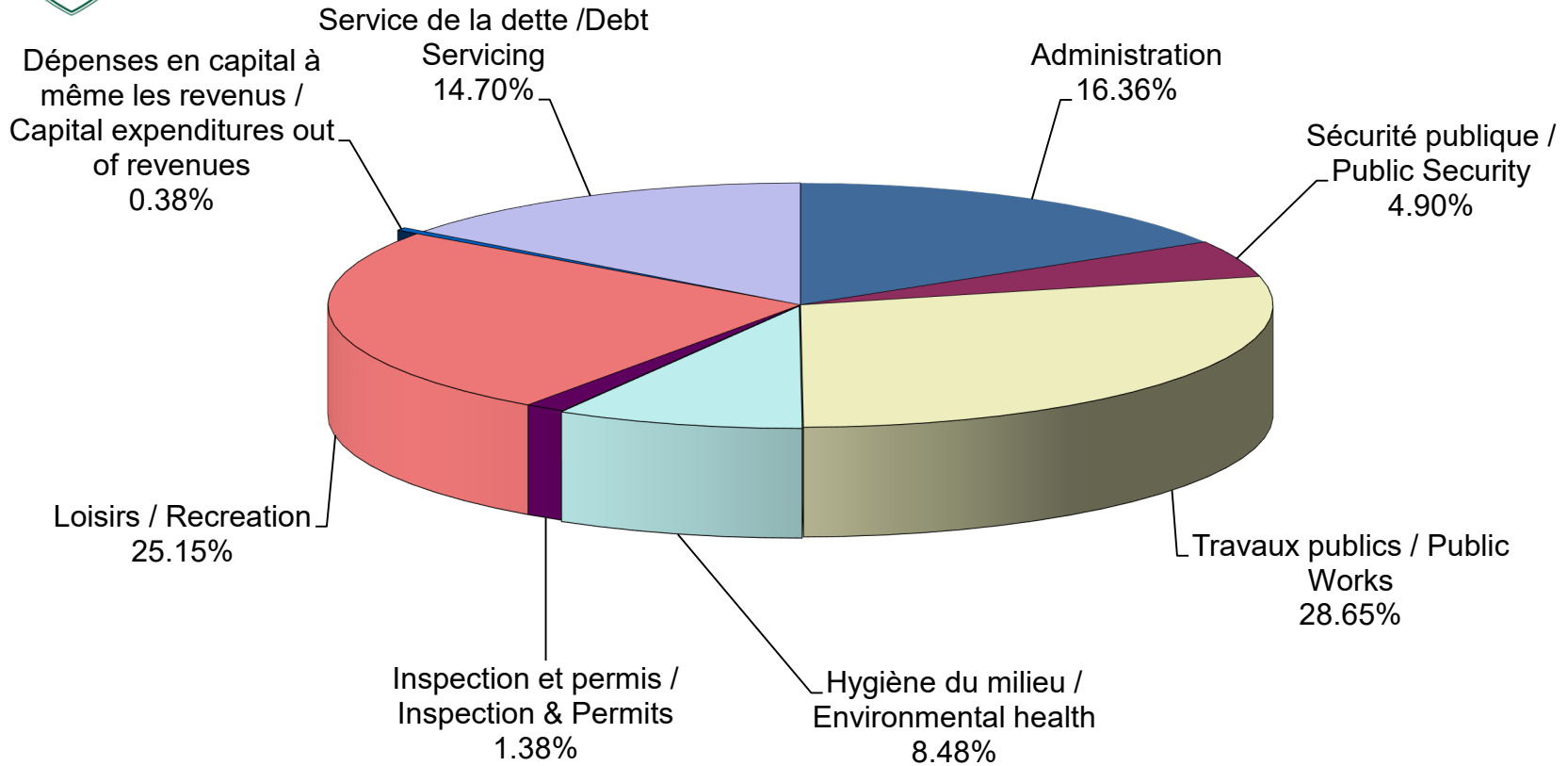
## Dépenses TOTALES / TOTAL Expenses





# Budget 2020

## Dépenses LOCALES / LOCAL Expenses





# Budget 2020

## Revenus / Revenues

	2020	2019	Diff	% aug / % incr
<b>Taxes</b>				
Résidentiel / Residential	12,213,609	12,227,784	-14,175	
Lots vacants / Vacant lots	39,342	40,261	-919	
Non résidentiel / Non residential	1,322,930	1,341,183	-18,253	
<b>Taxes municipales / Municipal Taxes</b>	<b>13,575,881</b>	<b>13,609,228</b>	<b>-33,347</b>	
Paiements tenant lieu de taxes / Payment in lieu of taxes	234,148	273,853	-39,705	
Intérêts sur subvention à recevoir / Interest on receivable grants	242,343	197,628	44,715	
<b>Revenue source gouv / Government revenues</b>	<b>476,491</b>	<b>471,481</b>	<b>5,010</b>	
Taxe d'eau / Water tax	447,000	447,000	0	
CMM / MMC	108,730	104,310	4,420	
Droits sur mutation / Duties on transfer	550,000	500,000	<b>50,000</b>	
	<b>15,158,102</b>	<b>15,132,019</b>	<b>26,083</b>	<b>0.2%</b>
Loisirs et Culture / Recreation and Culture	<b>664,500</b>	<b>640,000</b>	<b>24,500</b>	
Contraventions / Tickets	125,000	120,000	5,000	
Stationnement et permis / Parking and permits	117,000	89,500	27,500	
Sécurité incendie / Fire station	35,000	35,000	0	
Arriérés / Interest	134,250	110,000	24,250	
Autres / Other	23,800	20,645	3,155	
	<b>435,050</b>	<b>375,145</b>	<b>59,905</b>	<b>16.0%</b>
<b>REVENUS TOTAUX / TOTAL REVENUES</b>	<b>16,257,652</b>	<b>16,147,164</b>	<b>110,488</b>	<b>0.7%</b>



# Budget 2020

## Dépenses TOTALES / TOTAL Expenses

	2020	2019	Diff	% aug / % incr
<b>Par service / By department</b>				
Conseil / Council	187,756	214,529	-26,773	
Administration	1,530,006	1,542,968	-12,962	
Sécurité publique / Public Security	513,609	499,209	14,400	
Travaux publics / Public Works	3,008,229	2,962,169	46,060	
Hygiène du milieu / Environmental Health	890,101	958,441	-68,340	
Inspection et permis / Building Inspections and permits	145,126	146,091	-965	
Loisirs culture et parcs / Recreation, culture and parks	2,641,135	2,523,544	117,591	
<b>Dépenses par service / Dpt expenses</b>	<b>8,915,962</b>	<b>8,846,951</b>	<b>69,011</b>	
Dépenses en capital à même les revenus / Capital expenditures out of revenues	40,000	0	40,000	
<b>Dépenses locales avant dette / Local expenses before debt charges</b>	<b>8,955,962</b>	<b>8,846,951</b>	<b>109,011</b>	
Service de la dette / Debt charges	1,543,990	1,531,832	12,158	
<b>Dépenses locales totales</b>	<b>10,499,952</b>	<b>10,378,783</b>	<b>121,169</b>	1.2%
<b>Quote part Agglomération / Agglomeration remittance</b>	<b>5,757,700</b>	<b>5,768,381</b>	<b>-10,681</b>	-0.2%
<b>GRAND TOTAL DÉPENSES / EXPENSES</b>	<b>16,257,652</b>	<b>16,147,164</b>	<b>110,488</b>	<b>0.7%</b>





# Programme triennal d'immobilisations / Three-year Capital Program

Catégories / Categories	2020	2021	2022
Infrastructures	1,250,000	1,000,000	1,000,000
Bâtiments / Buildings	75,000	75,000	75,000
Véhicules / Vehicles	280,000	245,000	250,000
Équipements / Equipment	10,000	15,000	25,000
	<b>1,615,000</b>	<b>1,335,000</b>	<b>1,350,000</b>



# Augmentation du compte de taxes (en \$) / Tax increase (in \$)

Évaluation foncière de la maison moyenne / Property evaluation of the average house	<b>728,419</b>
Taux de taxe par 100\$ d'évaluation foncière/ Tax rates per \$100 of property evaluation	1.1135
Compte de taxes de la maison moyenne en 2020 / Tax bill of the average house 2020	8,111
Compte de taxes de la maison moyenne en 2019 / Tax bill of the average house 2019	7,956
Augmentation du compte de taxes Tax increase	155
Pourcentage d'augmentation du compte de taxes Percentage tax bill increase	<b>1.95%</b>